



**LIFE-MICACC projekt**  
LIFE16 CCA/HU/000115



# LIFE-MICACC PROJEKT ARCULATI KÉZIKÖNYV 2018



# Tartalomjegyzék

<b>Bevezető</b>	5
<b>A LIFE-MICACC projektről</b>	6
<b>Kötelező elemek bemutatása, használatuk szabályozása</b>	9
A LIFE logó bemutatása és használata	10
A LIFE-MICACC projekt logó	12
A LIFE-MICACC projektembléma	13
A LIFE-MICACC projekt logotípus	14
A LIFE-MICACC projekt logotípus méretére vonatkozó megkötések	16
A LIFE-MICACC projektlogóra vonatkozó tiltások	17
A LIFE-MICACC projekt színhasználata	18
A LIFE-MICACC projektszíneinek megjelenése felületeken	19
<b>Partnerek logóinak megjelenítése</b>	21
Kiemelt partnerek logóinak megjelenítése	22
Partnerek logóinak megjelenítése	23

# Tartalomjegyzék

<b>A LIFE-MICACC projekttipográfiai elemei</b>	25
Betűtípus	27
Tipográfiai hierarchia	28
<b>Dokumentum sablonok</b>	30
Plakátok	31
Szóró ajándékok	34
Roll-up	35
Kiadvány	36
Nyomtatványok	37
Mappa	39
Névjegykártya	40
Prezentáció sablon	41
Projekt weblap	42
Impresszum	43

# Bevezető

A LIFE (L'Instrument Financier pour l'Environnement) az Európai Unió környezetvédelmi politikáját támogató pénzügyi eszköz, amelyet 1992-ben hoztak létre. Azóta mintegy 4300 sikeres projektet támogatott annak érdekében, hogy a tagállamok által közösen kitűzött környezetvédelmi célok a köz- és magánszféra aktív együttműködésével valósulhassanak meg.

A program megalakulása óta több változáson is átesett. 2014. január 1-jén lépett hatályba a megújult LIFE programról szóló 1293/2013/EU rendelet, amely több változást is eredményezett. A rendelet alapján az Európai Bizottság a tagállamok bevonásával két több éves munkaprogramot határozott meg, 2014-2017 és 2018-2020-as időszakra. A munkaprogramok tartalmazzák a szakterületek és a projekt típusok közötti költségvetés elosztását, a projekt témákat, a kiválasztási módszert és kritériumokat, ütemterveket és indikátorokat.

A rendelet fő újdonsága, hogy a program két, külön költségvetéssel rendelkező alprogramra oszlott, a LIFE Környezetvédelmi alprogramra és a LIFE Éghajlat-politikai alprogramra. A LIFE program összköltségvetése a 2014-2020 európai uniós pénzügyi időszakra összesen 3,4 Mrd euró. A pénzügyi támogatás mértéke a projektek költségvetésének maximum 60%-át biztosítja, a természetvédelmi pályázatok esetén kivételesen ez az arány a 75%-ot is elérheti.

A program célja, hogy hozzájáruljon a fenntartható fejlődéshez, valamint az Európa 2020 stratégia, illetve a vonatkozó uniós környezet- és éghajlatvédelmi stratégiák és tervek célkitűzéseinek és célértékeinek eléréséhez.

# A LIFE-MICACC projektről

**A projekt átfogó célkitűzése**, hogy javítsa a legsérülékenyebb magyarországi önkormányzatok éghajlatváltozással szembeni ellenálló képességét, a klímaváltozásból fakadó kockázatok csökkentésével. E célból a projekt során az önkormányzatok megismerik, tesztelik és elősegítik a fenntartható ökoszisztéma-alapú vízgazdálkodási megközelítéseknek és a természetes vízmegőrző megoldásoknak a helyi szintű környezet-gazdálkodási stratégiákba, valamint az önkormányzat területrendezési tervezési gyakorlatába történő beépülését, integrálását. A projekt célja továbbá, hogy megerősítse a helyi önkormányzatok koordinációs szerepét az éghajlatváltozáshoz való alkalmazkodás tervezése, és a felmerülő kockázatok felismerése terén.

A projekt az egyik legfontosabb ágazatközi kérdéssel, a természetes vízmegtartó megoldások alkalmazásával és a fenntartható vízgazdálkodással kíván foglalkozni a klímaadaptációval összefüggésében. A projektben az ökoszisztéma-alapú adaptációs módszerek különféle kedvező hatásai kerülnek bemutatásra a vízgazdálkodás és a fenntartható területhasználat szempontjából települési és vízgyűjtő szinten egyaránt.

**A projekt céljai** között az alábbi tevékenységeket foglalmaztuk meg:

1. A helyi (települési és megyei) önkormányzatok döntéshozóinak, szakembereinek, egyéb alkalmazottainak, valamint a helyi érintettségű gazdasági szereplők figyelmének felhívása és tudásának bővítése a klímaváltozás hatásairól és a természetes vízmegtartást segítő megoldásokról, mint hatékony eszközökről az éghajlatváltozással szembeni ellenálló képesség fejlesztéséhez. Az Európában végrehajtott természetes vízmegtartást segítő intézkedések (Natural Water Retention Measures, a továbbiakban: NWRM) adaptálása és elterjesztése a magyar célcsoport körében.
2. Egyes természetes vízmegtartást segítő intézkedések gyakorlati felhasználhatóságának és működképességének tesztelése, illetve szemléltetése közvetlenül a projekt célcsoportja, közvetetten a magyar lakosság körében, prototípusok kifejlesztésének és kivitelezésének formájában 5 kiválasztott helyszínen.
3. A teszttüzemek során szerzett tudás disszeminálása, a kipróbált természetes vízmegtartást segítő intézkedések elterjedésének elősegítése az éghajlatváltozáshoz való alkalmazkodás fejlesztésének céljából Magyarország különböző tájegységein, mind helyi, mind pedig megyei szinten. A projekt eredményeként a közös elképzelésre alapuló, helyi szinten létrejövő partnerségi kapcsolatok kiépülésének segítése.

4. A helyi erőforrások kiépítése az éghajlatváltozás hatásai szempontjából súlyosan érintett önkormányzatoknál annak érdekében, hogy erősödjön koordináló és integráló szerepük. A természetes vízmegtartást segítő intézkedések beépítése az önkormányzatok helyi környezet-gazdálkodási stratégiáiba, illetve a területrendezési tervekbe, javítva ezzel a jogszabályi környezetet.

5. Innovatív és felhasználóbarát eszközök biztosítása az önkormányzatok és egyéb érdekelték számára, segítve ezzel a klímaváltozás kockázatainak megértését és kezelését, támogatva a tudásmegosztást, valamint ösztönözve az együttműködők aktivitását.

6. A helyi önkormányzatok bevonása olyan hazai és európai szintű hálózatokba, melyek a közös együttműködést szolgálják az éghajlatváltozás hatásainak mérséklésében és az azokhoz való alkalmazkodásban.

**A LIFE projekt országos lefedettségű.** NWRM pilot projekt 5 önkormányzatnál (Észak-Alföld, Dél-Alföld, Közép-Magyarország, Észak-Magyarország) kerül megvalósításra, ugyanakkor a tervezett szemléletformáló tréningek, a kifejlesztésre kerülő okos eszközök, a külföldi tanulmányutak és egyéb projekttevékenységek szélesebb önkormányzati kört, illetve egyéb stakeholdereket érintenek.

A LIFE projekt megvalósításának **tervezett időtartama: 2017. szeptember 1. – 2021. augusztus 31.**

A projekt partnerségi együttműködésben valósul meg. A Koordináló Kedvezményezett a Belügyminisztérium. Társult Kedvezményezettek: Bátya Község Önkormányzata, Püspökszilágy Község Önkormányzata, Rákócziújfalu Község Önkormányzata, Ruzsa Község Önkormányzata, Tiszatarján Község Önkormányzata, Klímabarát Települések Szövetsége, Országos Vízügyi Főigazgatóság, Pannon Pro Innovációs és Szolgáltató Kft., WWF Magyarország Alapítvány.

A projekt teljes költségvetése tervezetten 2,5 millió Euró, az elnyert támogatás 1.528.069 Euró.






**KÖTELEZŐ  
ELEMENK  
BEMUTATÁSA,  
HASZNÁLATUK  
SZABÁLYOZÁSA**

## 1.1. A LIFE logó bemutatása és használata





A LIFE logó minden felületen meg kell, hogy jelenjen. A feltüntetett izolációs területen belül semmilyen egyéb elem nem helyezhető el, és az itt bemutatott színskombinációtól eltérő alkalmazása tilos. A LIFE logó mérete mindig megegyező a projekt és a partnerszervezetek logójának méretével.

## 1.2.1. A LIFE-MICACC projektlogó

A logó elkészítésekor az volt a célunk, hogy egy szimbólumban megjelenítsük a LIFE-MICACC projekt által fontosnak tartott alapvető értékeket: a vizet, a partnerséget, a harmóniát ember és természet között.

Logónk egy vízcseppet ábrázol, amit a természeti környezetet szimbolizáló levél tart meg, utalva ezzel a projektben megvalósuló természetes vízmegtartó megoldásokra (NWRM = Natural Water Retention Measures) Az erzet tíz részre osztja a levelet, a tíz partner együttműködését megjelenítve. A kézfogás utal az összefogásra, és arra a széles partnerségre, mely keretében megvalósul a projekt. A logó a természetes megoldások használatát, a természet adta lehetőségek felhasználását is hivatott jelképezni.

A víz az élet alapvető feltétele, egy olyan természeti kincs, amire közösen kell vigyáznunk. A vízzel való kapcsolatunk mindig változik. Csapásként éljük meg, ha árvíz formájában értékeinket pusztítja, vagy hiánya esetén sóvárgunk utána, abban bízva, hogy megment minket a pusztulástól. A klímaváltozás hatására úgy tűnhet, hogy az emberek és a természet közötti egyensúly felborult, az éghajlatváltozás következményeként az időjárás kiszámíthatatlansága és szeszélyessége miatt felerősödnek a negatív hatások.

A LIFE-MICACC project célja az emberek és a természet közötti harmónia megteremtése, továbbá a klímaváltozásból adódó veszélyek, valamint a kitétség természet közeli megoldásokkal történő mérséklése.

Azáltal, hogy a vízmegtartásnak természet közeli módját választjuk, nem csak a jelen, hanem a jövő kihívásaihoz is alkalmazkodó megoldásokat alkothatunk meg közösen.

A partnerség fontos a számunkra, amelyet a logónkban is kiemelt helyen szerepeltetünk, szimbolizálva a biztonságos jövőnk érdekében tett közös erőfeszítéseket, egyben törekedve a harmonikus együttműködésre és együttélésre a természeti környezettel.

## 1.2.2. A LIFE-MICACC projektembléma



## 1.2.3. A LIFE-MICACC projekt logotíпия



**LIFE-MICACC projekt**  
LIFE16 CCA/HU/000115



**LIFE-MICACC projekt**  
LIFE16 CCA/HU/000115




**LIFE-MICACC projekt**  
LIFE16 CCA/HU/000115



**LIFE-MICACC projekt**  
LIFE16 CCA/HU/000115

A logó izolációs területén belül bármilyen elem elhelyezése tilos. A logó vertikális és horizontális elrendezésben is használható. Az itt bemutatott szöveg-embléma arány nem változtatható.

## 1.2.4. A LIFE-MICACC projekt logotívia méretére vonatkozó megkötések



A logó az embléma 14 milliméteres magasságáig kicsinyíthető, annál kisebb méretben az embléma szürke változata alkalmazandó, aminek nyomtatásban a minimális mérete 10 mm.



## 1.2.5. A LIFE-MICACC projektlogóra vonatkozó tiltások



Tilos a logót torzítani,  
arányain változtatni.



Tilos az embléma izolációs távolságán  
belül szöveget elhelyezni.



Tilos a logót elforgatni,  
dönteni, vagy tükrözni.




Tilos a logót a 7. oldalon bemutatott  
színkombinációtól eltérőekkel, vagy  
sziluettesen alkalmazni.

## 1.3.1. A LIFE-MICACC projekt színhasználatá



C: 42%  
M: 25%  
Y: 100%  
K: 3%

R: 93  
G: 158  
B: 213  
# 9DA237




C: 92%  
M: 72%  
Y: 0%  
K: 0%

R: 33  
G: 88  
B: 168  
# 2158A8




C: 62%  
M: 27%  
Y: 0%  
K: 0%

R: 157  
G: 162  
B: 55  
# 5D9ED5



## 1.3.2. A LIFE-MICACC projektszíneinek megjelenése felületeken







**PARTNEREK  
LOGÓINAK  
MEGJELÍTÉSE**

## 2.1. Kiemelt partnerek logóinak megjelenítése

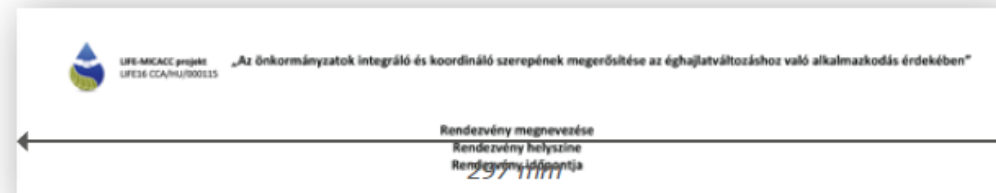
A LIFE logónak minden felületen szerepelnie kell, prominens helyen.

Mellette lehetőség van egyéb partnerek logójának megjelenítésére.

Minden, egyazon felületen megjelenített logónak azonos méretűnek kell lennie!



Projekt logó LIFE program és egy partner logójával álló A4 fejlécében.



Projekt logó projekt teljes nevével LIFE program és egy partner logójával fekvő A4 fejlécében.

## 2.2. Partnerek logóinak megjelenítése



Partnerek logóinak megjelenítése négyzetes kompozícióban.



Partnerek logói két sorba rendezve.



Partnerek logóinak megjelenítése egy sorban.



Kiemelt partnerek logóinak megjelenítése névjegykártyán.

Abban az esetben, ha egy felületen az össze partner logója szerepel, mindnek azonos kell, hogy legyen a mérete. A projekt logónak és a LIFE logónak kiemelt helyen kell szerepelnie, a partnerek logói a Belügyminisztérium után ABC sorrendben szerepelnek.







**A LIFE-MICACC  
PROJEKT  
TIPOGRÁFIAI  
ELEMEL**

A Társult Kedvezményezett köteles elektronikus és nyomtatott kiadványaiban, média megjelenéseiben és egyéb tájékoztató jellegű rendezvényein – ahol a projekt keretén belül az európai uniós támogatás, illetve a Belügyminisztérium támogatása is feltüntetésre kerül – utalni az Innovációs és Technológiai Minisztérium forrás nyújtására is a következő mondat szerepeltetésével:

***„A projekt az Európai Unió LIFE programjának, valamint a Belügyminisztérium és az Innovációs és Technológiai Minisztérium támogatásával valósul meg.”***

## 3.1. Betűtípus

### Calibri Bold

Aa Áá Bb Cc Dd Ee Ff Gg Hh Ii Jj Kk Ll Mm Nn Oo  
Óó Öö Őő Pp Qq Rr Ss Tt Uu Úú Üü Űű Vv Ww  
Xx Yy Zz

### Calibri Regular

Aa Áá Bb Cc Dd Ee Ff Gg Hh Ii Jj Kk Ll Mm Nn  
Oo Óó Öö Őő Pp Qq Rr Ss Tt  
Uu Úú Üü Űű Vv Ww Xx Yy Zz

### Calibri Italic

*Aa Áá Bb Cc Dd Ee Ff Gg Hh Ii Jj Kk Ll Mm Nn  
Oo Óó Öö Őő Pp Qq Rr Ss Tt  
Uu Úú Üü Űű Vv Ww Xx Yy Zz*

## 3.2. Tipográfiai hierarchia



### LOGÓ ÉS ÉLŐFEJ

LIFE -MICACC rövid projektnév: Calibri Bold, kapitális

LIFE -MICACC kód: Calibri Regular, kapitális

Projekt teljes név: Calibri Bold

### HEADER

Calibri Bold, kenyérszöveg betűméretének tízszerese

(ahol a felület nem teszi lehetővé, ott az ehhez

legközelebb eső arányokban használni)

### KIEMELÉS

Calibri Bold, kenyérszöveg méretű betűk

### KENYÉR


Calibri Regular

### ÉLŐLÁB

A láblécben megjelenítendő az összes partner logója,  
a Belügyminisztérium után ABC sorrendben.

Az itt bemutatott hierarchia hivatalos formanyomtatványok esetén változhat. Pl.: jelenléti ív, fejléces levélpapír (ld.: 37.o.)





# **DOKUMENTUM SABLONOK**

## 4.1. Plakátok



Álló és fekvő plakátok egy képpel és általános leírással.

A fejlécben meg kell jelenjen: projektlogó, projekt rövid neve, projekt azonosítószáma, projekt teljes neve, és a LIFE logó. A láblécben megjelenítendő az összes partner logója, a Belügyminisztérium után ABC sorrendben.





„Az önkormányzatok integráció és koordináló szerepének megerősítése az éghajlatváltozáshoz való alkalmazkodás érdekében”



# Lorem ipsum dolor sit amet



Lorem ipsum dolor sit amet, consectetur adipiscing elit, sed diam nonummy nibh euismod tincidunt ut laoreet dolore magna aliquam erat volutpat. Ut wisi enim ad minim veniam, quis nostrud exerci tation ullamcorper suscipit lobortis nisl ut aliquip ex ea commodo consequat. Lorem ipsum dolor sit amet, consectetur adipiscing elit.



Lorem ipsum dolor sit amet, consectetur adipiscing elit, sed diam nonummy nibh euismod tincidunt ut laoreet dolore magna aliquam erat volutpat. Ut wisi enim ad minim veniam, quis nostrud exerci tation ullamcorper suscipit lobortis nisl ut aliquip ex ea commodo consequat. Lorem ipsum dolor sit amet, consectetur adipiscing elit.



Lorem ipsum dolor sit amet, consectetur adipiscing elit, sed diam nonummy nibh euismod tincidunt ut laoreet dolore magna aliquam erat volutpat. Ut wisi enim ad minim veniam, quis nostrud exerci tation ullamcorper suscipit lobortis nisl ut aliquip ex ea commodo consequat. Lorem ipsum dolor sit amet, consectetur adipiscing elit, sed diam nonummy nibh euismod tincidunt ut laoreet dolore magna aliquam erat volutpat. Ut wisi enim ad

<http://www.gutenberg.org/files/10000/10000-h/10000-h.htm>



„Az önkormányzatok integráció és koordináló szerepének megerősítése az éghajlatváltozáshoz való alkalmazkodás érdekében”



# Lorem ipsum dolor sit amet

Lorem ipsum dolor sit amet, consectetur adipiscing elit, sed diam nonummy nibh euismod tincidunt ut laoreet dolore magna aliquam erat volutpat. Ut wisi enim ad minim veniam, quis nostrud exerci tation ullamcorper suscipit lobortis nisl ut aliquip ex ea commodo consequat. Lorem ipsum dolor sit amet, consectetur adipiscing elit, sed diam nonummy nibh euismod tincidunt ut laoreet dolore magna aliquam erat

Lorem ipsum dolor sit amet, consectetur adipiscing elit, sed diam nonummy nibh euismod tincidunt ut laoreet dolore magna aliquam erat volutpat. Ut wisi enim ad minim veniam, quis nostrud exerci tation ullamcorper suscipit lobortis nisl ut aliquip ex ea commodo consequat. Lorem ipsum dolor sit amet, consectetur adipiscing elit, sed diam nonummy nibh euismod tincidunt ut laoreet dolore magna aliquam erat volut



Lorem ipsum dolor sit amet, consectetur adipiscing elit, sed diam nonummy nibh euismod tincidunt ut laoreet dolore magna aliquam erat volutpat. Ut wisi enim ad minim veniam, quis nostrud exerci tation ullamcorper suscipit lobortis nisl ut aliquip ex ea commodo consequat. Lorem ipsum dolor sit amet, consectetur adipiscing elit, sed diam nonummy nibh euismod tincidunt ut laoreet dolore magna aliquam erat volutpat. Ut wisi enim ad minim veniam, quis nostrud exerci tation ullamcorper suscipit lobortis nisl ut

<http://www.gutenberg.org/files/10000/10000-h/10000-h.htm>



Álló és fekvő plakátok több képpel és képekhez tartozó leírással.

A fejlécben meg kell jelenjen: projektlogó, projekt rövid neve, projekt azonosítószáma, projekt teljes neve, és a LIFE logó. A láblécben megjelenítendő az összes partner logója, a Belügyminisztérium után ABC sorrendben.






Álló és fekvő plakátok kép nélkül, általános leírással.

A fejlécben meg kell jelenjen: projektlogó, projekt rövid neve, projekt azonosítószáma, projekt teljes neve, és a LIFE logó. A láblécben megjelenítendő az összes partner logója, a Belügyminisztérium után ABC sorrendben.

## 4.2. Szóróajándékok



## 4.3. Roll-up



A roll-up külsős a partnerek által rendezett eseményeken biztosít megjelenési felületet, ezért minden általános információ szerepel rajta: Projekt logó rövid névvel és azonosító számmal, a LIFE logó, a projekt hosszú neve, megvalósításának intervalluma, a projekt honlapja, és a projekt finanszírozása.



# 4.4. Kiadvány



Belví a margók jelölésével.


Borító és hátsó borító.



## 4.5. Nyomtatványok



A4 jegyzetömb vonalas és vízjeles változata színesben és fekete fehérben az adott szervezet logójával a jobb felső sarokban.



LIFE-MKACZ projekt  
 LIFE18-CA-MKACZ-01

„Az önkormányzatok integrált és koordinált szerepének megerősítése az éghajlatvédelemhez való alkalmazkodás érdekében”

Rendezvény megnevezése  
 Rendezvény helysége  
 Rendezvény időpontja

Név	Szervezet	Szervezet székhelye	Elérhetőség	Állás
1.				
2.				
3.				
4.				
5.				

BELSŐMINISZTERIUM  
 Önkormányzati Koordinációs Iroda  
 06 1 441 1539  
 oki@om.gov.hu  
 oki.ankormanyzat@om.gov.hu  
 http://viomagtartomagoklakok.om.gov.hu

LIFE-MKACZ projekt  
 LIFE18-CA-MKACZ-01

„Az önkormányzatok integrált és koordinált szerepének megerősítése az éghajlatvédelemhez való alkalmazkodás érdekében”

Rendezvény megnevezése  
 Rendezvény helysége  
 Rendezvény időpontja

Név	Szervezet	Szervezet székhelye	Elérhetőség	Állás
1.				
2.				
3.				
4.				
5.				


BELSŐMINISZTERIUM  
 Önkormányzati Koordinációs Iroda  
 06 1 441 1539  
 oki@om.gov.hu  
 oki.ankormanyzat@om.gov.hu  
 http://viomagtartomagoklakok.om.gov.hu

Fejléces levélpapír az adott szervezet logójával a fejlécben és jelenléti ív az adott szervezet logójával a jobb alsó sarokban, színesben és fekete fehérben.


## 4.6. Mappa



Mappa hátulja.




Mappa eleje két verzióban.



Környezet- és nyomtatóbarát mappa.

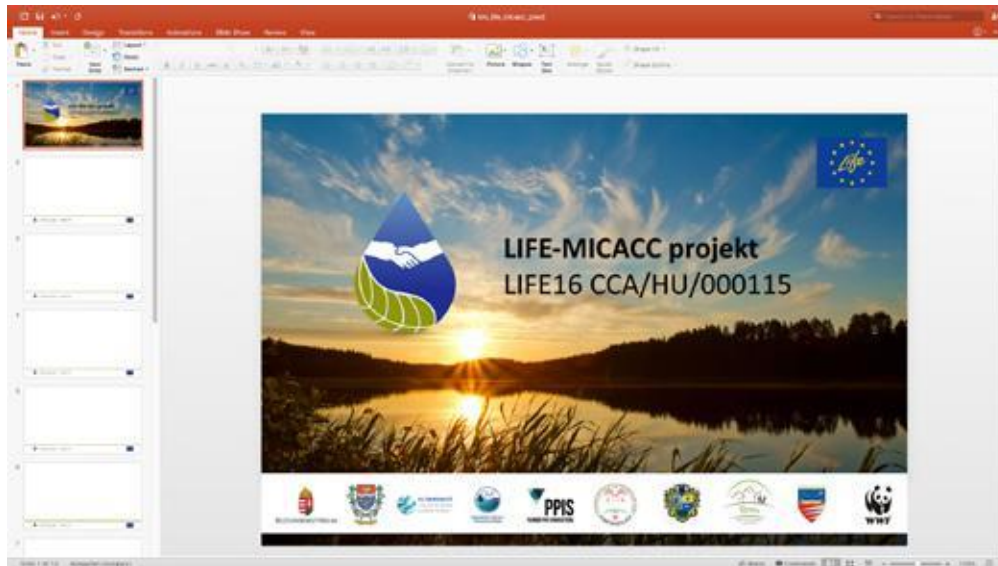
## 4.7. Névjegykártya



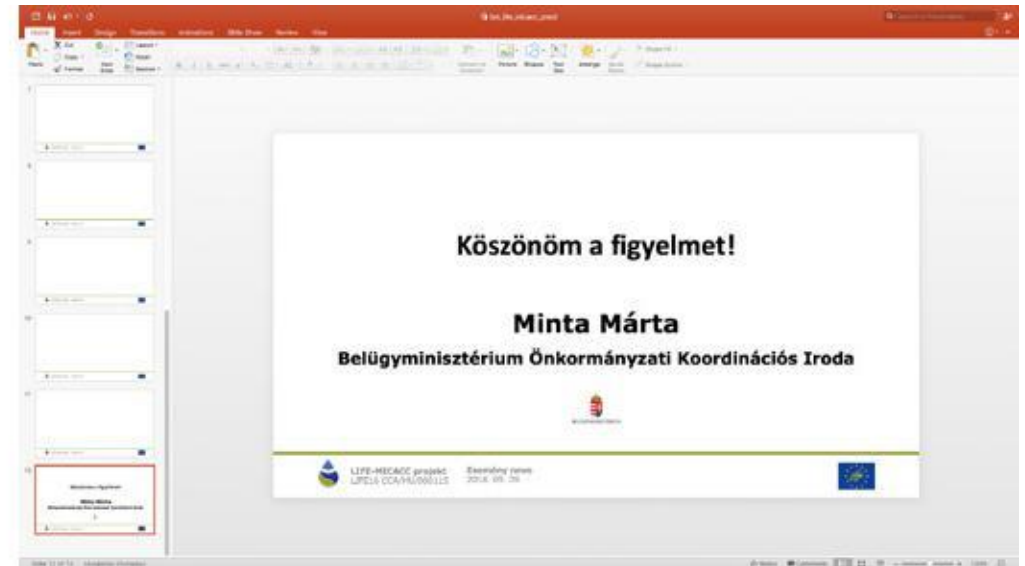
A névjegykártya egyik oldala magyar nyelven, a másik pedig angolul tartalmazza az információkat. A jobb szélén három logó jelenik meg, azonos méretben: a projekt logó, a LIFE logó, és az adott partnerszervezet logója.



## 4.7. Prezentáció sablon



Digitális prezentáció sablon nyitóoldalán a projekt fő képét használjuk, megjelenítve rajta a logót, a projekt rövid nevét és azonosítóját, illetve a LIFE logót.



A sablon belső oldalain az arculat tipográfiai és színhasználati szabályait követjük. A betűtípus Calibri, a láblécben megjelenik a projekt logó névvel és azonosítószámmal, az aktuális esemény helye, ideje és a LIFE logó. A LIFE logó mellett feltüntethető az eseményt lebonyolító partner szervezet logója is.

## 4.8. Projekt weblap



# 5. Impresszum

**FELELŐS KIADÓ:**

Belügyminisztérium

Önkormányzati Koordinációs Iroda

**GRAFIKAI TERVEZÉS:**

White Rabbit Reklámügynökség Kft.